

# 経営比較分析表（令和3年度決算）

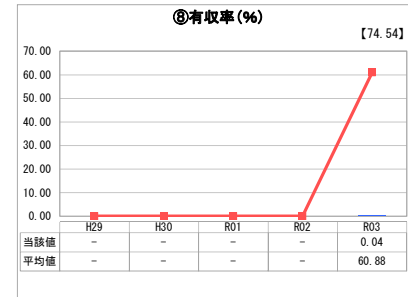
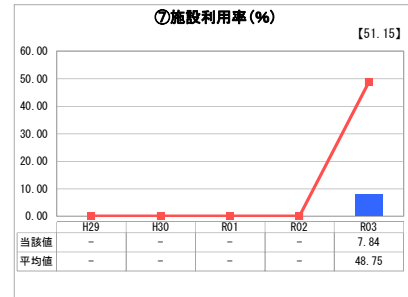
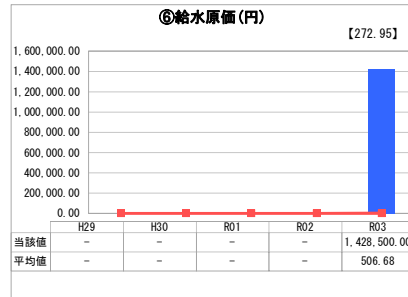
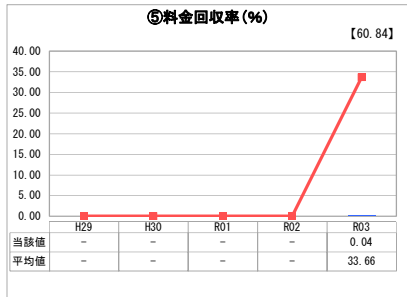
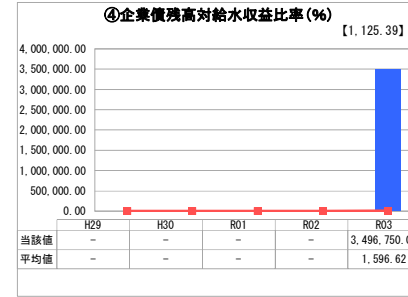
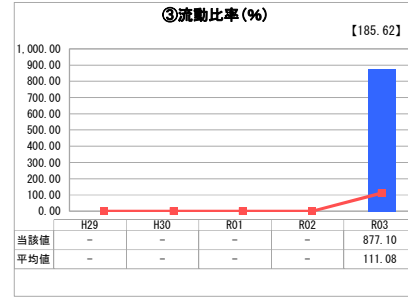
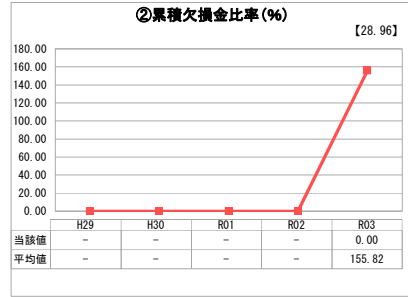
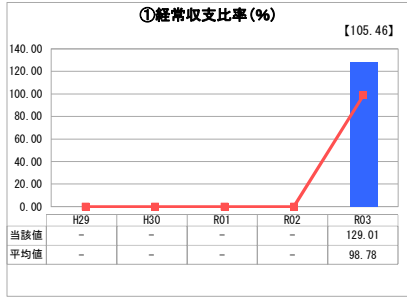
熊本県 嘉島町

業務名	業種名	事業名	類似団体区分	管理者の情報
法適用	水道事業	簡易水道事業	C4	非設置
資金不足比率(%)	自己資本構成比率(%)	普及率(%)	1か月20m <sup>3</sup> 当たり家産料金(円)	
-	46.13	0.00	3,190	

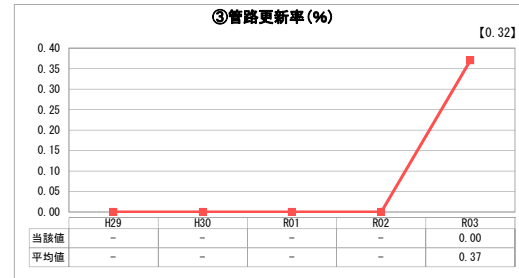
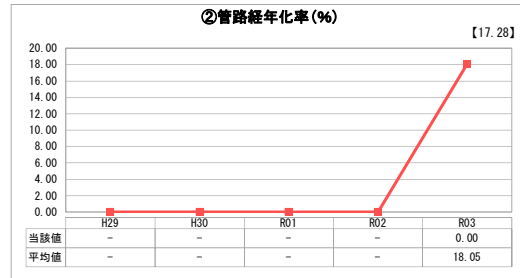
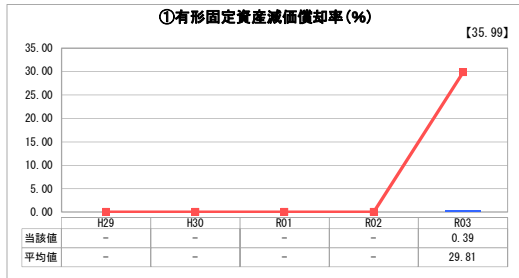
人口(人)	面積(km <sup>2</sup> )	人口密度(人/km <sup>2</sup> )
9,891	16.65	594.05
現在給水人口(人)	給水区域面積(km <sup>2</sup> )	給水人口密度(人/km <sup>2</sup> )
0	1.16	0.00

グラフ凡例	
■	当該団体値(当該値)
—	類似団体平均値(平均値)
【	令和3年度全国平均

## 1. 経営の健全性・効率性



## 2. 老朽化の状況



## 分析欄

### 1. 経営の健全性・効率性について

①②⑤令和3年10月より給水開始。令和4年3月時点では給水人口は0人。有収水量は一時用19m<sup>3</sup>。令和4年度から水道料金収納を開始する見込み。  
 ③消費税還付金により比率が高くなっている。令和4年以降は100%を下回らないものの減少する見込み。  
 ④施設整備を行っているため、類似団体と比較して高い比率になっている。今後給水人口増加に伴い、有収水量も増加するので、類似団体とも近い数値になる見込み。  
 ⑥令和4年3月時点で有収水量が19m<sup>3</sup>と少ないため類似団体と比較して高い数値となっている。今後は給水人口増加に伴い、有収水量も増加するので、類似団体とも近い数値になる見込み。  
 ⑦⑧令和4年3月時点で有収水量が19m<sup>3</sup>と少ないため類似団体と比較して低い数値となっている。今後は給水人口増加に伴い、有収水量も増加するので、類似団体とも近い数値になる見込み。

### 2. 老朽化の状況について

令和3年10月より給水開始のため管路の更新は行っていない。今後は将来的な更新を視野に入れて管理を行っていく必要がある。

### 全体総括

令和3年10月より給水開始。今後給水収益、有収水量が増加する見込み。料金回収率、費用削減等に注意して健全経営を行う。